



KİTAP HARİTASI

KİTABIN ADI: KİLİM KODLUYORUM



Buraya
fotoğrafınızı
yapıştırabilirsiniz!



SÜPER OKUYUCU

.....
.....



Kitabın Yazarı

.....
.....



Kitabın Kahramanları

.....
.....
.....
.....


DETAYLARA BAKALIM :)



Bu kitapta matematik nerelerde var?

.....
.....
.....
.....
.....
.....


En sevdiğiniz desen
neydi? Çizip
anlamını yazabilir
misiniz?





KİTAP DEĞERLENDİRME

Sizin anneniz kilim dokusaydı, nasıl bir kilim dokurdu?



Desenlerinde neler olurdu?

Hayal ederek, resmini çizebilir misiniz?





KİTAP DEĞERLENDİRME

Hikâyede geçen bitkilerle hangi renklerin elde edildiğini hatırlıyor musunuz? Aşağıya kitapta geçen 3 bitki ismi ve onlardan çıkan rengi yazınız.


Örneğin: Soğan = Turuncu

- _____
- _____
- _____

Kitapta geçen "İnsan" deseninin anlamı nedir?



Kareli bir kâğıda küçük desenler tasarlayınız ve kiliminizi hazırlayınız.



Bu kilim bana'yı hatırlatıyor.



1. Verilen desen görsellerini anlamlarıyla eşleştirir misiniz?



Korktuğundan korkmak

Şans, sevgi

Nazardan korunmak

Mutluluk, bereket


2. Aşağıdaki duygulardan birini seçiniz:

·Mutluluk

·Üzüntü

·Şaşkınlık

a. Bu duyguya uygun bir desen çiziniz.



b. Deseninizin adı ne?

Desenimin adı: _____





KİTAP DEĞERLENDİRME

- 1.Hikâyeye göre aşağıdaki cümlelerden doğru olanların başına (D), yanlış olanların başına (Y) yazınız.
- () Adaçayı bitkisinin yapraklarından kırmızı ve siyah renk elde edilir.
- () Küçük kıza kilim dokumayı anneanesi öğretmiştir.
- () Kurt izi deseninin anlamı korunmak ve iyimserliktir.

2.Aşağıda verilen özelliklere göre hangi bitkiden bahsedildiğini tahmin ediniz. Yanına adını yazınız ve kitaptan kontrol ediniz.

a. Bu bitkiden açık yeşil ve sarı renk elde edilir.

Çiçekleri vardır.

Bitkinin Adı: _____

b. Bu bitkiden yeşil, lacivert ve mavi renk elde edilir.

Bitkinin Adı: _____

